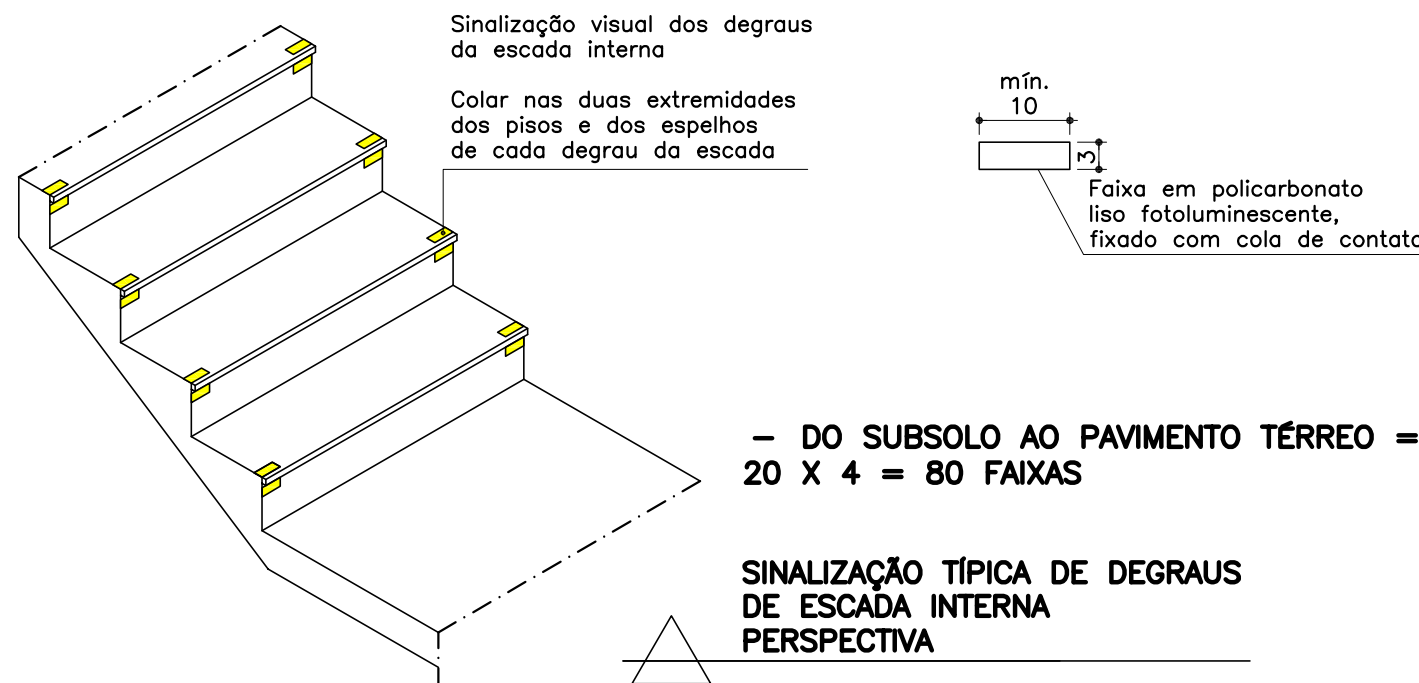


PLANTA DE SINALIZAÇÃO – SUBSOLO
ESCALA 1:75

Pintura epóxi cor amarela para demarcação das vagas de estacionamento

Ver detalhe "símbolo para vaga acessível" abaixo.

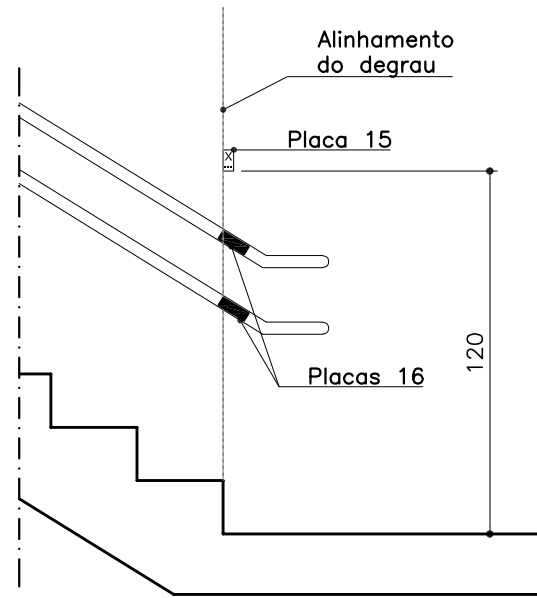
SINALIZAÇÃO TÍPICA DE DEGRAUS DE ESCADA INTERNA




— DO SUBSOLO AO PAVIMENTO TÉRREO = 20 ESPELHOS
20 X 4 = 80 FAIXAS

SINALIZAÇÃO TÍPICA DE DEGRAUS DE ESCADA INTERNA
PERSPECTIVA

SINALIZAÇÃO NA ESCADA – ELEVAÇÕES TÍPICAS

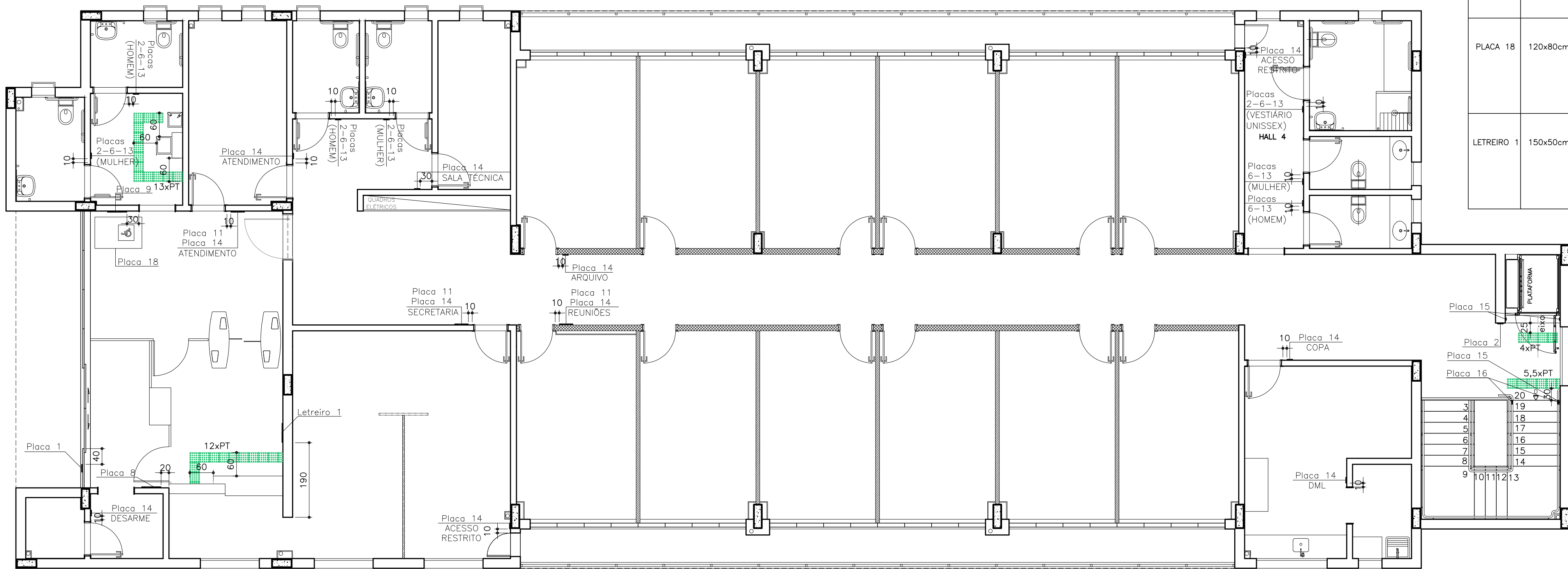


ELEVAÇÃO TÍPICA
ESCALA 1:25



OBSERVAÇÃO:
— O símbolo deverá ser impresso em verdadeira grandeza (tamanho real), de forma a servir do molde para a pintura.

SÍMBOLO PARA VAGA ACESSÍVEL – GARAGEM
SEM ESCALA



PLANTA DE SINALIZAÇÃO – TÉRREO
ESCALA 1:75

| LRETIROS EM ACRÍLICO, PLACAS E ADESIVOS PARA SINALIZAÇÃO | | | | | |
|--|----------|--|--|--|---|
| CÓDIGO | TAMANHO | ESPECIFICAÇÃO | APLICAÇÃO | DESENHO | QUANTITATIVO |
| PLACA 1 | 15x15cm | PELÍCULA DE VINIL ADESIVO COM SÍMBOLO INTERNACIONAL DE ACESSO · FIXAÇÃO: adesivado pela frente de vidro · FUNDO: vinil cor azul (Pantone 2925C) · SÍMBOLO: cor branca | PORTA PRINCIPAL (de vidro) | Fundo azul (pantone 2925C) Símbolo branco | PAVIMENTO TÉRREO – 1 |
| PLACA 2 | 15x15cm | PLACA DE ACRÍLICO TRANSPARENTE e=3mm, COM PELÍCULA DE VINIL ADESIVADA POR TRÁS DO ACRÍLICO, CONTENDO O SÍMBOLO INTERNACIONAL DE ACESSO. · FIXAÇÃO: com fita dupla face acrílica transparente de alta adesão e fixação · FUNDO: vinil cor azul (Pantone 2925C) · SÍMBOLO: cor branca | ALVENARIA (próximo às portas dos sanitários acessíveis, vestiários e portas de elevadores) | Fundo azul (pantone 2925C) Símbolo branco | SUBSOLO – 1 PAVIMENTO TÉRREO – 6 |
| PLACA 6 | 15x15cm | PLACA DE ACRÍLICO TRANSPARENTE e=3mm, COM PELÍCULA DE VINIL ADESIVADA POR TRÁS DO ACRÍLICO, CONTENDO SÍMBOLO INDICATIVO DE BANHEIRO, h=10cm. · FIXAÇÃO: fita dupla face acrílica transparente de alta adesão e fixação · FUNDO: cor R80 G80 B80 · SÍMBOLO: cor R255 G255 B255 | ALVENARIA (ao lado das portas dos sanitários e vestiários) | Fundo cor R80 G80 B80 Símbolo cor R255 G255 B255 | PAVIMENTO TÉRREO – 7 (3 PLACAS COM O SÍMBOLO "MULHER", 3 PLACAS COM O SÍMBOLO "HOMEM" 1 PLACA COM O SÍMBOLO "UNISSEX") |
| PLACA 8 | 45x22cm | PLACA DE ACRÍLICO TRANSPARENTE e=4mm, COM PELÍCULA DE VINIL ADESIVADA POR TRÁS DO ACRÍLICO, CONTENDO TEXTO "ATENDIMENTO PRIORITÁRIO", h=2,7cm e 6 SÍMBOLOS, h=7,5cm. · FIXAÇÃO: fita dupla face acrílica transparente de alta adesão e fixação · FUNDO: cor R80 G80 B80 · SÍMBOLO E LETRAS: cor R255 G255 B255 Símbolo do autismo colorido, conforme padrão. | ALVENARIA (próximo aos locais de atendimento ao público) | Letras preto Fundo branco Símbolo preto Símbolo autismo: colorido | PAVIMENTO TÉRREO – 1 |
| PLACA 9 | 45x22cm | PLACA DE ACRÍLICO TRANSPARENTE e=4mm, COM PELÍCULA DE VINIL ADESIVADA POR TRÁS DO ACRÍLICO, CONTENDO TEXTO "ASSENTO PREFERENCIAL", h=2,7cm e 6 SÍMBOLOS, h=7,5cm. · FIXAÇÃO: fita dupla face acrílica transparente de alta adesão e fixação · FUNDO: cor R80 G80 B80 · SÍMBOLO E LETRAS: cor R255 G255 B255 Símbolo do autismo colorido, conforme padrão. | ALVENARIA (próximo às cadeiras de espera) | Letras preto Fundo branco Símbolo preto Símbolo autismo: colorido | PAVIMENTO TÉRREO – 1 |
| PLACA 11 | 35x12cm | PLACA DE ACRÍLICO TRANSPARENTE e=4mm, COM PELÍCULA DE VINIL ADESIVADA POR TRÁS DO ACRÍLICO, CONTENDO TEXTO (nome dos ambientes), h=2,7cm. · FIXAÇÃO: fita dupla face acrílica transparente de alta adesão e fixação · FUNDO: cor R80 G80 B80 · LETRAS: cor R255 G255 B255 | PORTAS (a serem identificadas) | Fundo branco Letras preto | PAVIMENTO TÉRREO – 3 |
| PLACA 13 | 15x7cm | PLACA DE ACRÍLICO, e=3mm, CONTENDO TEXTO EM RELEVO (mulher, homem ou unissex) h=1,8cm E BRAILLE · FIXAÇÃO: fita dupla face acrílica transparente de alta adesão e fixação · LETRAS: cor R255 G255 B255, em relevo h=0,8–1,0mm · FUNDO: cor R80 G80 B80 · BRAILLE: cor R255 G255 B255, relevo, diâmetro e espaçamentos conforme NBR9050 | ALVENARIA (ao lado das portas dos sanitários) | Letra preto Braille Fundo branco | PAVIMENTO TÉRREO – 7 (3 PLACAS COM O ESCRITO "MULHER", 3 PLACAS COM O ESCRITO "HOMEM" 1 PLACA COM O ESCRITO "VESTIÁRIO UNISSEX") |
| PLACA 14 | 20x9cm | PLACA DE ACRÍLICO, e=3mm, CONTENDO TEXTO EM RELEVO (nome dos ambientes) h=1,8cm E BRAILLE · FIXAÇÃO: fita dupla face acrílica transparente de alta adesão e fixação · LETRAS: cor R255 G255 B255, em relevo h=0,8–1,0mm · FUNDO: cor R80 G80 B80 · BRAILLE: cor R255 G255 B255, relevo, diâmetro e espaçamentos conforme NBR9050 | ALVENARIA (ao lado das portas dos ambientes) | Letra preto Braille Fundo branco | PAVIMENTO TÉRREO – 11 |
| PLACA 15 | 4x7cm | PLACA DE ACRÍLICO, e=3mm, CONTENDO NÚMERO EM RELEVO, h=2,7cm e BRAILLE · FIXAÇÃO: fita dupla face acrílica transparente de alta adesão e fixação · NÚMEROS: cor R255 G255 B255 em relevo h=0,8–1,0mm · FUNDO: cor R80 G80 B80 · BRAILLE: cor R255 G255 B255, relevo, diâmetro e espaçamentos conforme NBR9050 | ALVENARIA (22 lados do marco da porta plataforma; próximo ao início e fim dos corrimãos) | Letra preto Braille Fundo branco | SUBSOLO – 3 PAVIMENTO TÉRREO – 3 |
| PLACA 16 | 10x3cm | PLACA DE ALUMÍNIO FLEXÍVEL e=3mm, CONTENDO TEXTO EM RELEVO (andar xxx), h=0,5cm e BRAILLE · FIXAÇÃO: fita dupla face acrílica transparente de alta adesão e fixação · FUNDO: alumínio · LETRAS: cor preto em relevo h=0,8–1,0mm · BRAILLE: cor preto, relevo, diâmetro e espaçamentos conforme NBR9050 | CORRIMÃO (início e final, em ambos os lados) | Letra preto Braille | SUBSOLO – 4 PAVIMENTO TÉRREO – 4 |
| PLACA 17 | 50x70cm | PLACA DE AÇO PARA SINALIZAÇÃO VERTICAL DE VAGA DE ESTACIONAMENTO ACESSÍVEL (especificação conforme placa de rua) CONTENDO SÍMBOLO INTERNACIONAL E TEXTO "Estacionamento reservado para veículos autorizados" · FIXAÇÃO: parafusos · FUNDO: cor branca · QUADRO: cor azul (pantone 2925C) · SÍMBOLO: cor preto · LETRAS: cor preto | ALVENARIA (próximo à vaga de estacionamento acessível) | Quadro azul (Pantone 2925C) Símbolo branco Fundo branco Texto preto Estacionamento reservado para veículos autorizados | SUBSOLO – 1 |
| PLACA 18 | 120x80cm | PLACAGEM EM VINIL AUTOADESIVO PARA SINALIZAÇÃO HORIZONTAL DE ESPAÇO RESERVADO A P.C.R. CONTENDO SÍMBOLO INTERNACIONAL DE ACESSO · FIXAÇÃO: com cola de contato · QUADRO: 80X120cm, cor azul Pantone 2925C · SÍMBOLO: Internacional de acesso, cor branca, conforme NBR ABNT 9050 | PISO (áreas de espera reservadas à P.C.R.) | Símbolo branco Quadro azul (Pantone 2925C) Miolo sem vinil | PAVIMENTO TÉRREO – 1 |
| LETREIRO 1 | 150x50cm | LOGOMARCA RECORTADA A LASER EM ACRÍLICO 5MM ESPESURA · FIXAÇÃO: fita dupla face acrílica transparente de alta fixação e alta adesão · cor letras: preto · cor símbolo triangular: vermelho A ARTE DA LOGOMARCA SERÁ ENVIADA PELA CONTRATANTE NO MOMENTO DA EXECUÇÃO. | ALVENARIA ou MDF | Símbolo: vermelho Texto: preto MPMG Ministério Público do Estado de Minas Gerais | PAVIMENTO TÉRREO – 1 |

| PISO TÁTIL DE BORRACHA | |
|------------------------|---|
| | Piso tátil de ALERTA, em borracha, placas de 25x25cm, em conformidade com a norma NBR-16537-2024, de piso tátil – COR PRETO |

- OBSERVAÇÕES:
- Conferir medidas no local;
 - Todos os símbolos das placas deverão seguir a NBR 9050/2015;
 - A informação em braille deverá seguir a NBR 9050/2015.

| REV-00 | EMISSION INICIAL | 20/09/24 | MLORDELLO |
|------------|------------------|----------|-----------|
| REVISIONES | DESCRIPCION | DATA | POR |

| MINISTÉRIO PÚBLICO DO ESTADO DE MINAS GERAIS PROJETO PADRÃO A5.2 | | | |
|---|------------|--------|--|
| DETALHAMENTO: SINALIZAÇÃO | | | |
| CONTEGDO: PLANTAS DE SINALIZAÇÃO – SUBSOLO E TÉRREO, SINALIZAÇÕES TÍPICAS DE ESCADA E SÍMBOLO PARA VAGA ACESSÍVEL (GARAGEM) | REVISÃO 00 | FOLHA: | |
| DESENHO: Marcella Vieira Lordello | 20/09/24 | 01/01 | |